


## SINGLE temperointijärjestelmät STL-sarja

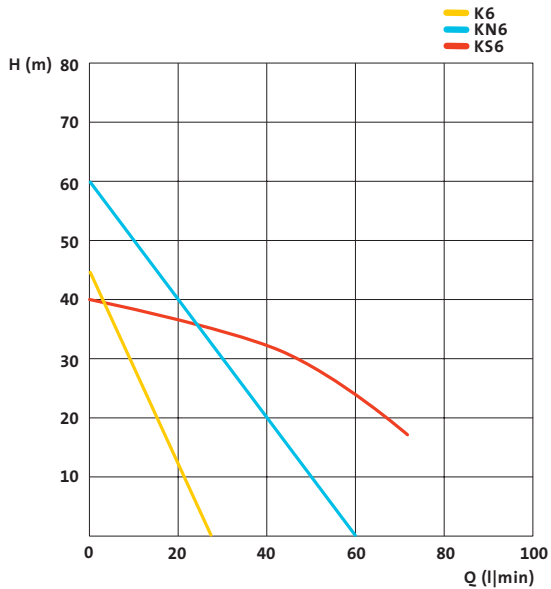


SINGLE-vedentemperointijärjestelmiä käytetään kaikkialla maailmassa. Tuotteemme toimivat päivittäin luotettavasti ja häiriöttömästi teollisuuden mitä erilaisimmissa sovelluksissa. SINGLE Temperiertechnikin menestys perustuu myös korkeisiin laatustandardeihin, optimaalisiin integraatiomahdollisuuksiin sekä laitteiden ensiluokkaiseen ohjaukseen ja käytettävyyteen.

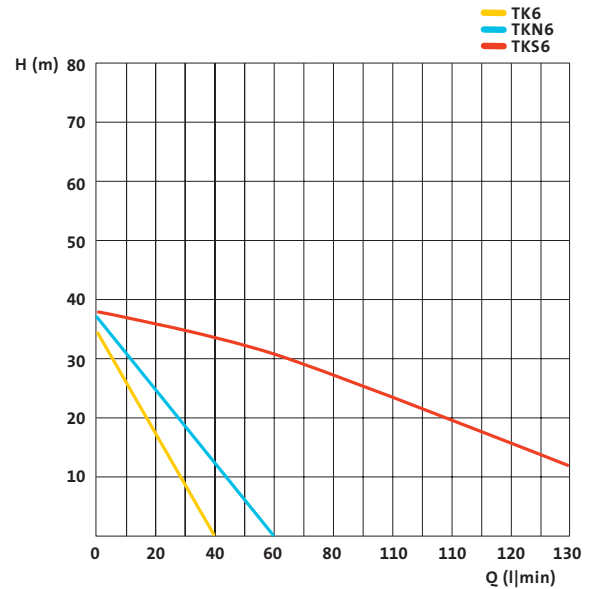
Asiakassuuntautuneisuus merkitsee meille erittäin paljon. Siksi tarjoamme nykyaikavastusten mukaisia laadukkaita, hyvin varustettuja TK/K6-sarjan laitteita, jotka tarjoavat yksilöllisesti konfiguroituna taloudellisia etuja. Laitteet perustuvat teknisesti SINGLEN K-sarjan temperointijärjestelmiin. Sarjan laitteet ovat jo perusvarusteineen erittäin joustavia ja kattavat siten monet erilaiset käyttötarpeet. "Vakiovarusteiden" tuomat edut mahdollistavat asiakkaillemme erinomaisen hinta-laatusuhteen.



### Pumpun ominaiskäyrä K6, KN6, KS6



### Pumpun ominaiskäyrä TK6, TKN6, TKS6



#### Vakiovarusteet

- hydrauliset osat ruostumatonta terästä tai muuta ruostumatonta metallia
- liansuodatin paluupuolella
- automaattinen täyttö ja lisäys
- malleissa TK6/TKN6/TKS6 lisäksi manuaalinen täyttö
- malleissa TK6 / TKN6 vuodonestotoiminto
- älykäs ohjaus- ja säätöyksikkö SBC
- kytkentäkotelo IP 54
- liitäntäkaapeli ilman pistoketta

Lisävarusteet pyynnöstä

Yksiköt		TK6	TKN6	TKS6	K6	KN6	KS6	
<b>Lämmitysteho</b>	kW	4,5	12,0	27,0	4,5	12,0	18,0	
		6,0	18,0	36,0	6,0		24,0	
		9,0			9,0		36,0	
<b>Jäähdytysteho</b> (80°C syöttö / 15°C jäähdytysvesi)	kW	23,2	34,8	34,8	23,2	34,8	52,2	
		50,0	80,0	100,0	50,0	80,0	81,2 100,0	
<b>Pumpun teho</b> suurin tuotto suurin paine (ominaiskäyrän enimmäisarvot)	litr/min	40	60	135	27	60	75	
	bar	3,8	3,8	3,8	4,5	6,0	3,9	
<b>Pumpun moottorin teho</b>	kW	0,50	0,50	0,925	0,25	0,75	0,55	
<b>Suurin ulkoinen täyttömäärä</b>	l	50	61	159	13	18	28	
<b>Väliaiheen liitännät</b>		14 mm	21 mm	28 mm	G 1/2" AG	G 3/4" AG	G 1" AG	
<b>Jäähdytysvesiliitännät</b>	Letkuyhde	14 mm	14 mm	14/21 mm	14 mm	14 mm	14/21 mm	
<b>Lämpötila-alue max.</b>	°C	90	90	90	150	150	150	
<b>Mitat P x L x K</b> (ei sisällä liitäntöjä)	mm	P	590	715	800	590	715	800
		L	265	275	325	265	275	325
		K	520	775	880	520	775	880
<b>Paino noin</b>	kg	50	90	100	55	95	110	